

128 kB RAM voor de Panasonic FS-A1F




De Panasonic FS-A1F, voorzien van een dubbelzijdige diskdrive


- Verwijder de kap
- Verwijder het toetsenbord
- Verwijder de diskdrive
- Bouw de hoofdprint uit
- Verwijder de hulpprint (desolderen), deze zit boven de geheugenchips
- Plaats een 41464 in de lege plaats van IC14
- Plaats een 41464 in de lege plaats van IC16
- Plaats een condensator van 100 nF in de lege plaats van C49
- Plaats een condensator van 100 nF in de lege plaats van C51
- Bouw alles in omgekeerde volgorde weer terug




Het inwendige van de Panasonic FS-A1F



De hulprint dient verwijderd te worden (desolderen)



64 kB geheugen



128 kB geheugen